

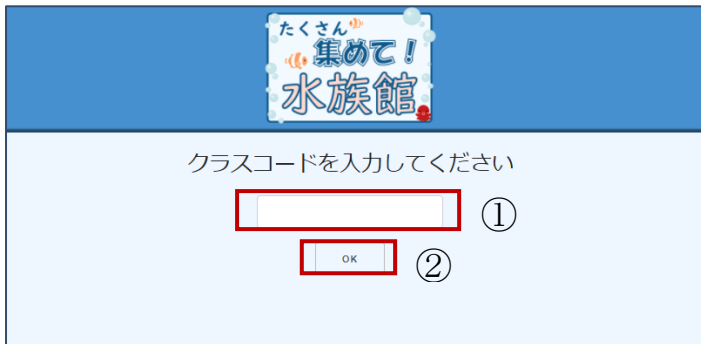
ガチャ(授業版)生徒用

もくじ

ログイン	1
ガチャを回す	2
コインを増やす	4
水槽を保存する	7
情報を確認する	8

ログイン

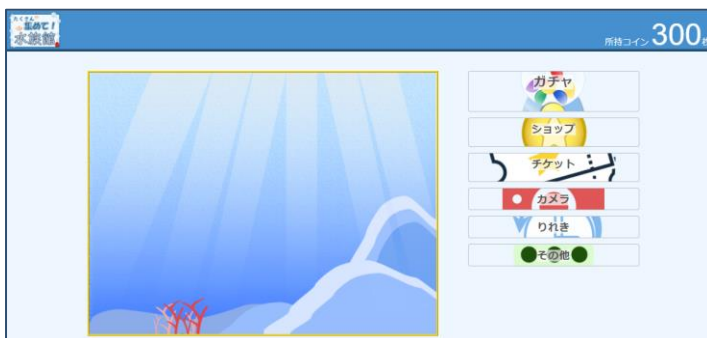
ログインする



- ① 先生が教えてくれる「クラスコード」を入力します。
- ② 「OK」をクリックします。



- ③ 自分の番号をクリックします。



- ④ ログインできました。

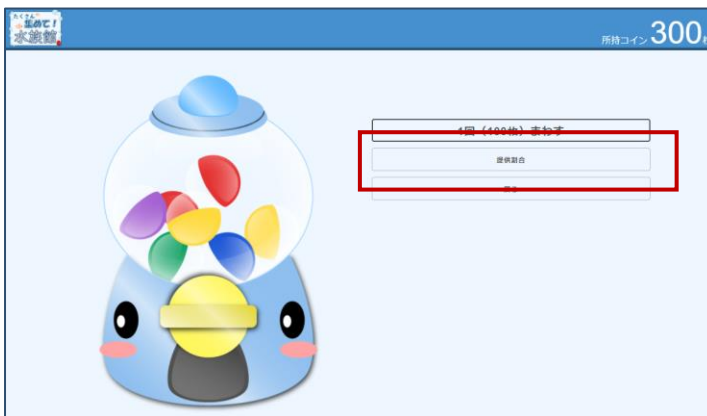
ガチャを回す

ガチャを回す



「ガチャ」ボタンをクリックします。

提供割合を確認する

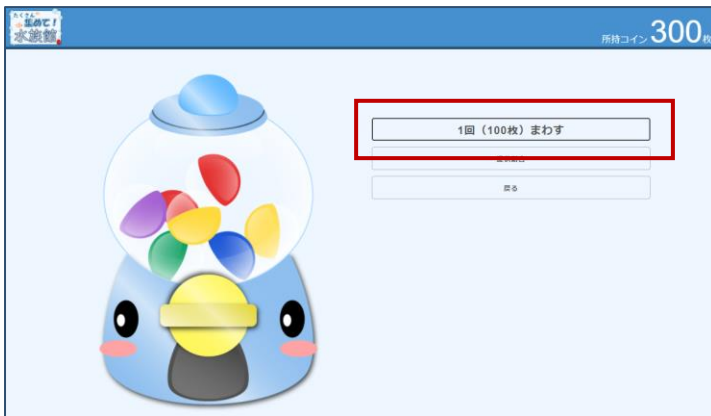


「提供割合」ボタンをクリックします。



提供割合を確認できます。

ガチャを回す



「1回（100枚）まわす」ボタンをクリックします。



景品を確認して「OK」ボタンをクリックすると戻ります。

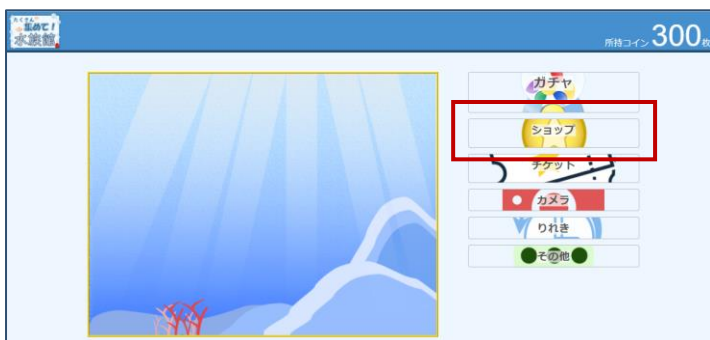


ガチャを1回まわすには、コインが100枚必要です。

最初にログインした時にはボーナスとして300枚のコインを持っています。

コインを増やす

ショップで購入する



「ショップ」ボタンをクリックします。

年齢の確認をする

未成年の方がコインを購入する場合、保護者の同意が必要です。

保護者の同意を得ました

成人です

キャンセル

最初に一度、年齢の確認をする必要があります。当てはまるものをクリックしてください。選び直すことはできません。正しく選択しましょう。

あなたの年齢によってコインを買える金額が決まります。必ず正しい年齢を選んでください。

16歳未満 1ヶ月5,000円まで

16歳～19歳 1ヶ月20,000円まで

20歳以上 制限なし

キャンセル

当てはまる年齢を選択します。

電話料金合算払いで購入する

The screenshot shows a purchase interface with the following elements:

- コインの購入** (Coin Purchase): A red box highlights three options: "100枚 100円", "500枚 500円", and "1000枚 1000円". A circled 1 is to the right.
- 電話料金合算払い** (Phone Bill Payment): A red box highlights the radio button option. A circled 2 is to the right.
- クレジットカード払い** (Credit Card Payment): A radio button option.
- 購入** (Purchase): A blue button highlighted with a red box. A circled 3 is to the right.
- キャンセル** (Cancel): A white button at the bottom.

- ① 購入したいコインの枚数を選択します。
- ② 「電話料金合算払い」を選択します。
- ③ 「購入」をクリックします。

クレジットカード払いで購入する

The screenshot shows a purchase interface with the following elements:

- コインの購入** (Coin Purchase): A red box highlights three options: "100枚 100円", "500枚 500円", and "1000枚 1000円". A circled 1 is to the right.
- 電話料金合算払い** (Phone Bill Payment): A radio button option.
- クレジットカード払い** (Credit Card Payment): A red box highlights the radio button option. A circled 2 is to the right.
- 購入** (Purchase): A blue button.
- キャンセル** (Cancel): A white button at the bottom.

- ① 購入したいコインの枚数を選択します。
- ② 「クレジットカード払い」を選択します。

名前

クレジット番号

有効期限 (月/年) 例5/20

セキュリティコード

購入

③

④

- ③ クレジットカードを見て、必要な情報を入力します。
- ④ 「購入」をクリックします。

チケットコードで購入する



「チケット」をクリックします。

チケットコード入力

チケットコード

送信

キャンセル

①

②

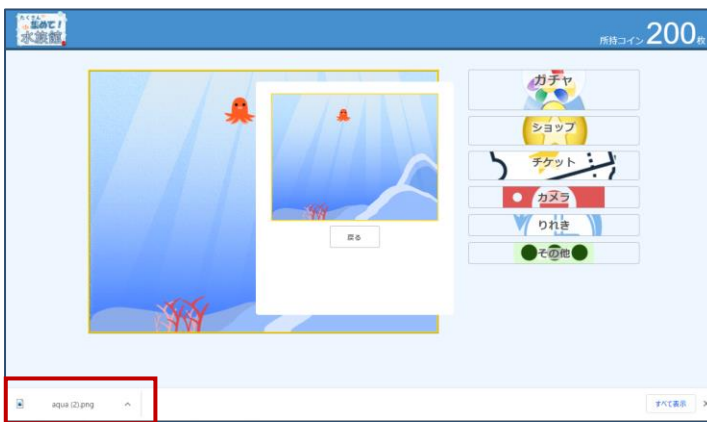
- ① チケットコードを入力します。
- ② 「送信」をクリックします。

水槽を保存する

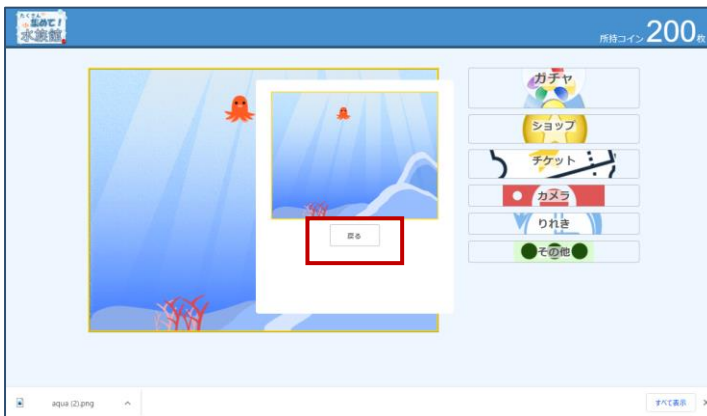
カメラで水槽を保存する



「カメラ」ボタンをクリックします。



保存されます。



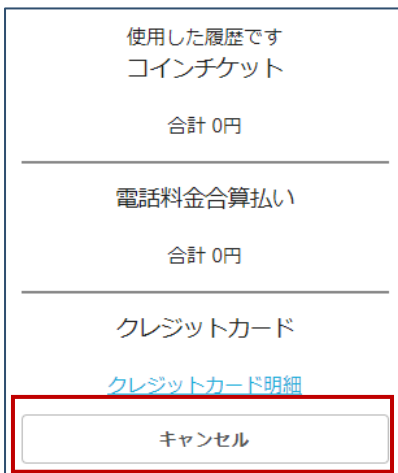
「戻る」ボタンをクリックして戻ります。

情報を確認する

使用した金額の履歴を見る



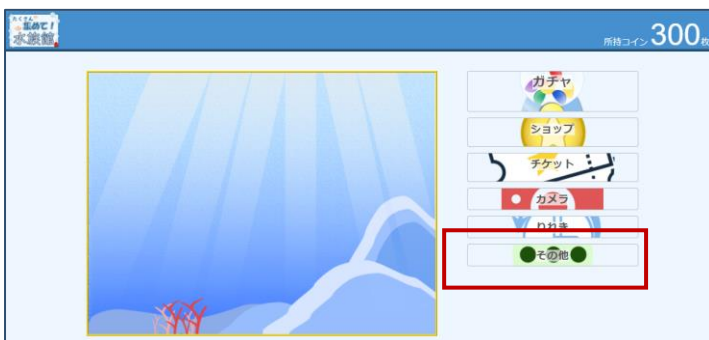
「りれき」ボタンをクリックします。



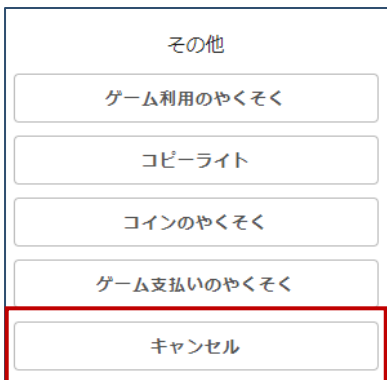
使用した履歴が表示されます。

「キャンセル」をクリックして戻ります。

ゲームのルールを確認する



「その他」ボタンをクリックします。



確認したいルールを選択します。

ルールを確認したら「キャンセル」をクリックして戻ります。